



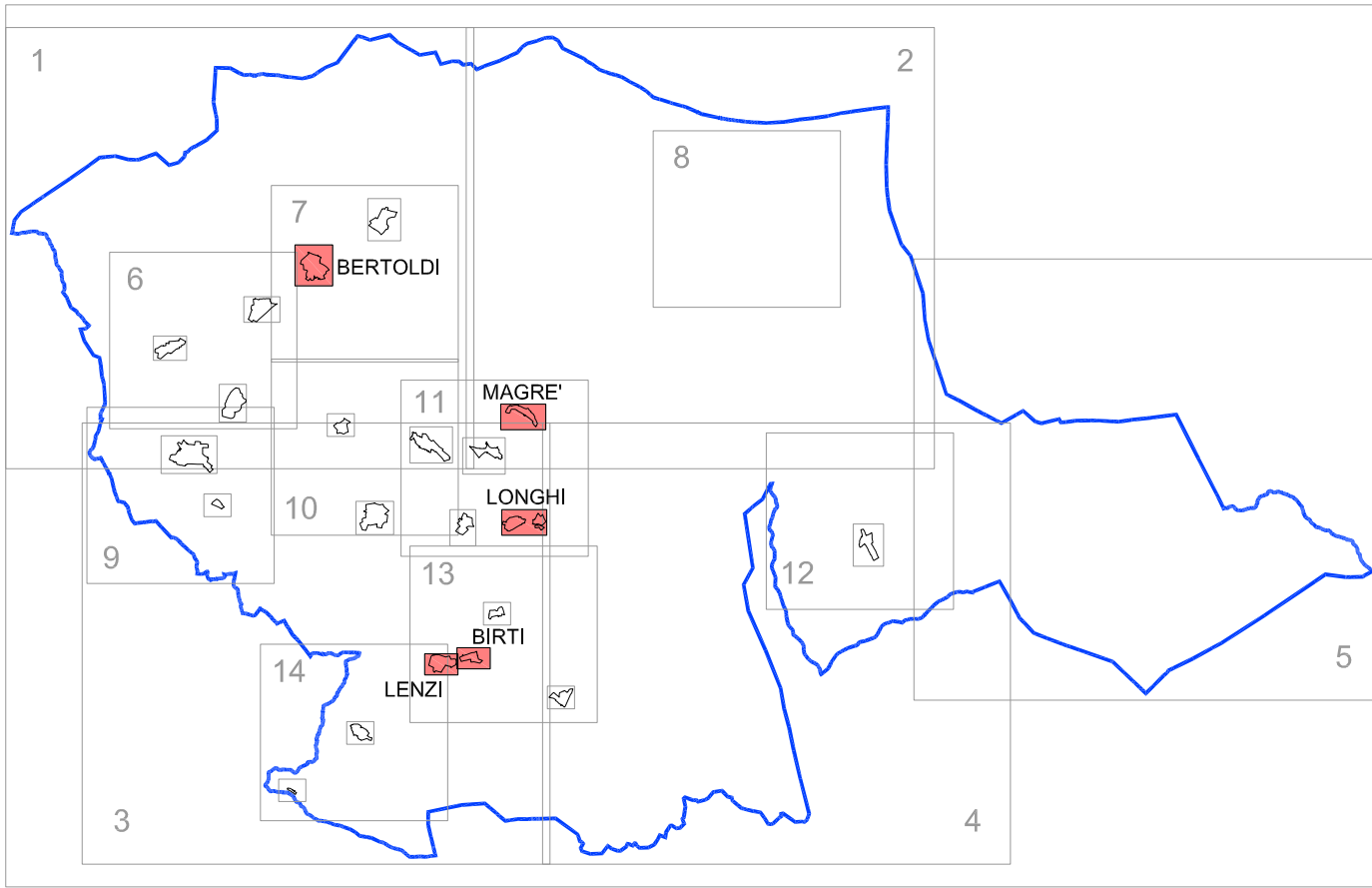
## COMUNE DI LAVARONE

VARIANTE SOSTANZIALE 2022 IN ADEGUAMENTO ALLA L.P. 15/2015 E  
AL REGOLAMENTO URBANISTICO EDILIZIO PROVINCIALE

### AGGIORNAMENTO DEL PRG - INSEDIAMENTI STORICI PIANO VIGENTE

(RIDISEGNATO SUL NUOVO CATASTO GEOMETRICO NUMERICO)

ADOZIONE PRELIMINARE FEBBRAIO 2023



#### TAVOLA 17b - INSEDIAMENTI STORICI: LONGHI - MAGRE' - BERTOLDI - LENZI - BIRTI

I TECNICI



DELIBERA DI PRELIMINARE ADOZIONE

n. \_\_\_\_ dd. \_\_\_\_

DELIBERA DI DEFINITIVA ADOZIONE

n. \_\_\_\_ dd. \_\_\_\_

SERVIZIO URBANISTICA E TUTELA DEL PAESAGGIO  
prot. n. \_\_\_\_ CONFERENZA DI PIANIFICAZIONE  
VERBALE n. \_\_\_\_ dd. \_\_\_\_ prat. n. \_\_\_\_

LA GIUNTA PROVINCIALE

SCALA 1:1000

TAV. n.

# 17b

#### LEGENDA

##### ZONE A - INSEDIAMENTI ED ELEMENTI STORICI

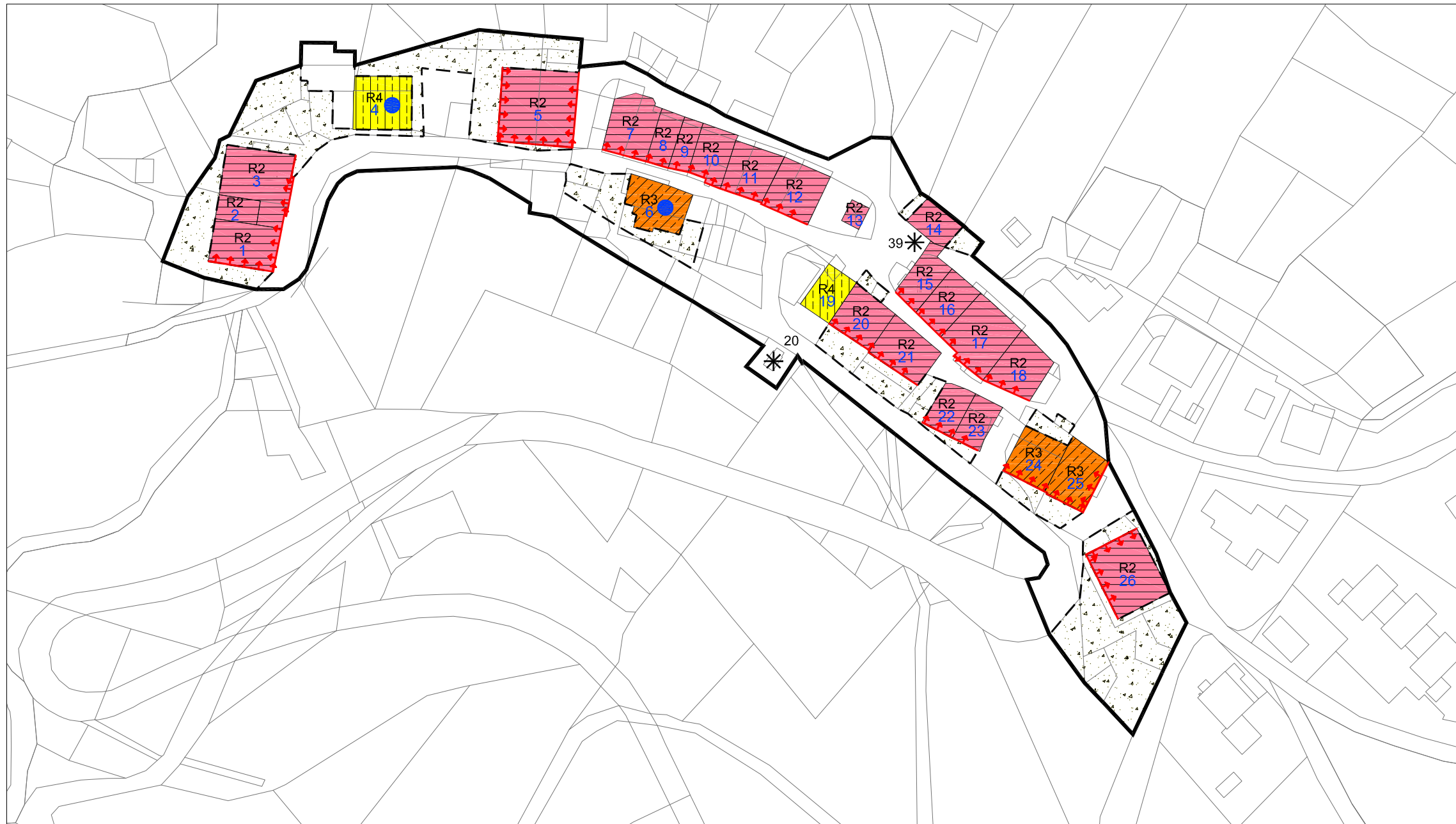
A101		DISPOSIZIONI SPECIALI PER CENTRI STORICI E MANUFATTI STORICI ISOLATI	art. 30
A203		RESTAURO	art. 31
A204		RISANAMENTO CONSERVATIVO	art. 31
A205		RISTRUTTURAZIONE	art. 31
D207		DEMOLIZIONE E RICOSTRUZIONE	art. 31
D208		DEMOLIZIONE	art. 31
A407		FRONTI DI PREGIO	art. 34
Z601		VINCOLI PUNTUALI	art. 34
A401		RIORDINO URBANO	art. 4
A405		RISANAMENTO E RISTRUTTURAZIONE DEGLI SPAZI DI PERTINENZA	art. 32
		SOPRAELEVAZIONE AMMESSA AI SENSI DELL'ART. 105 DELLA L.P. 15/2015	art. 34bls

##### ELEMENTI CONVENZIONALI E FISICI

		MAPPA CATASTALE
Z402		CONFINE PROVINCIALE
Z403		CONFINE COMUNALE



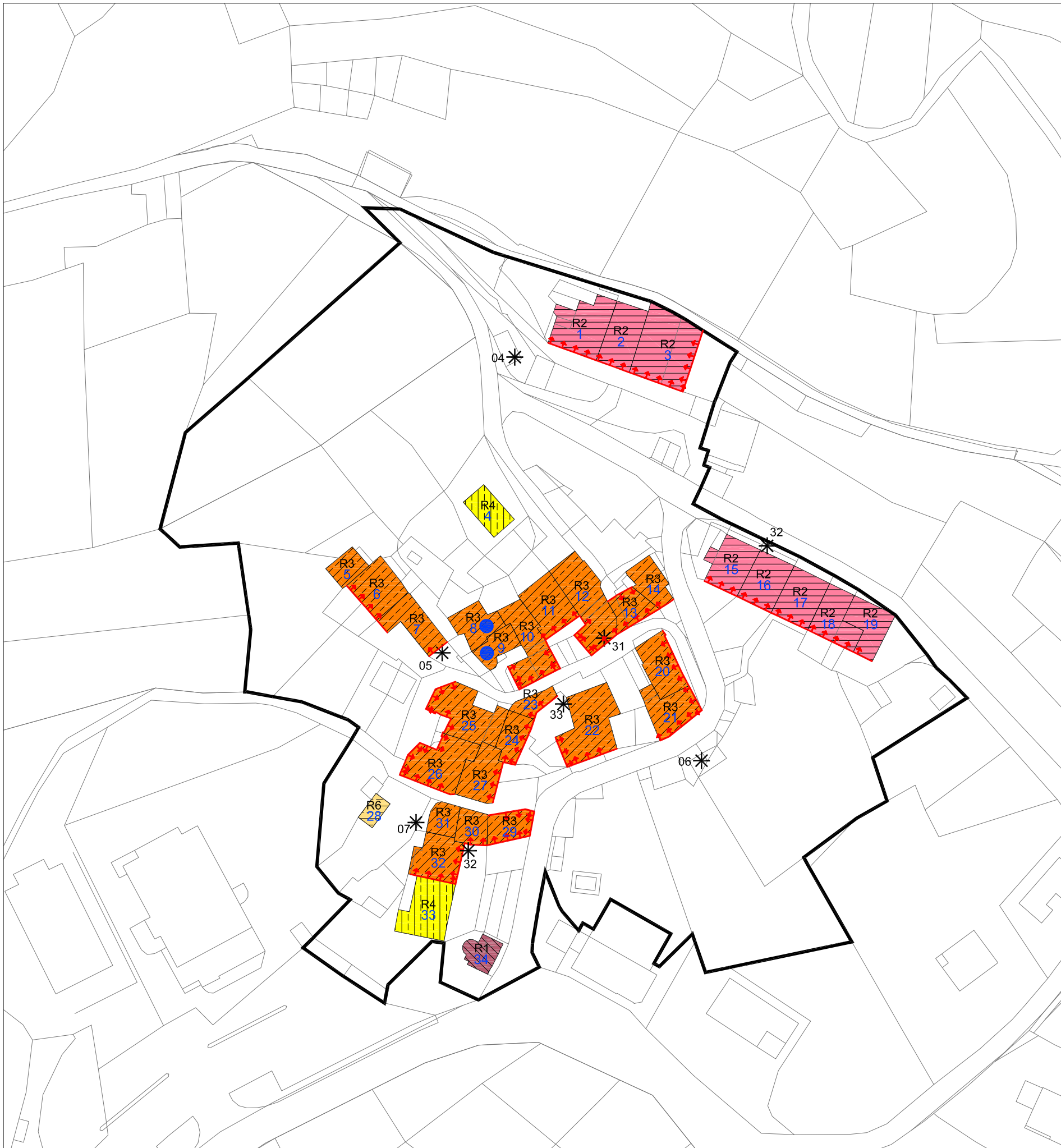
## LONGHI



## MAGRE'



## LENZI



## BERTOLDI



## BIRTI