

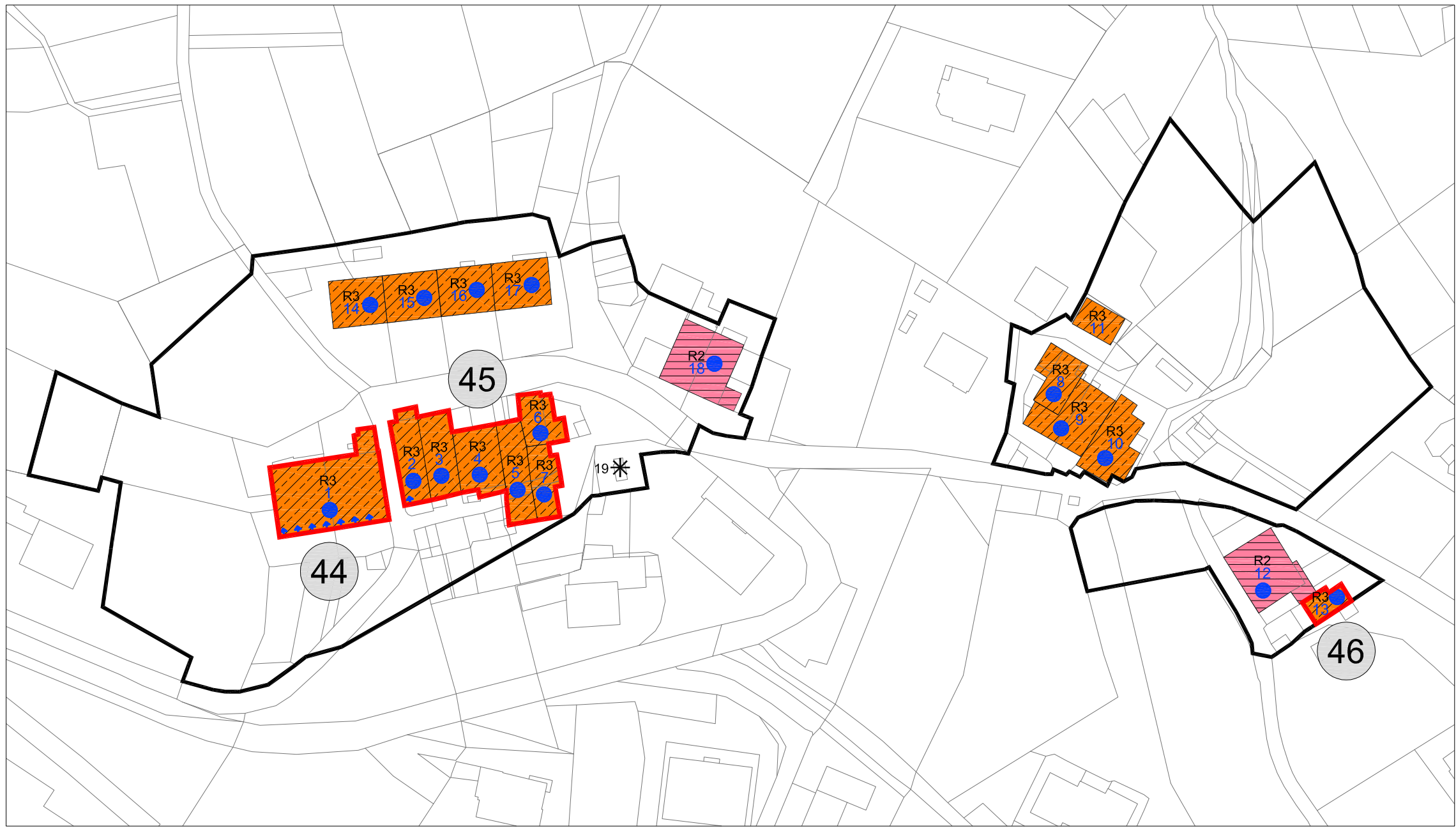
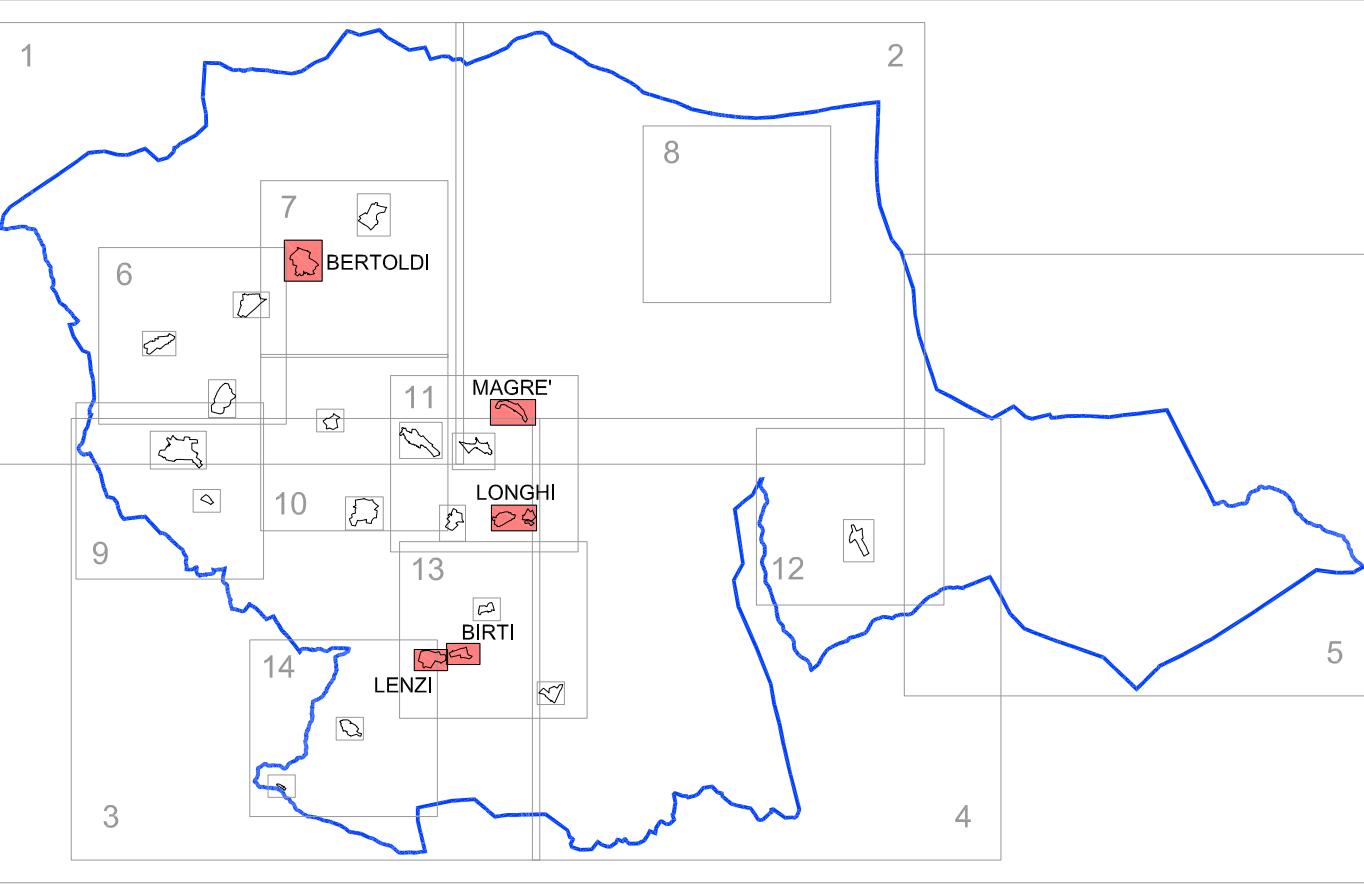


COMUNE DI LAVARONE

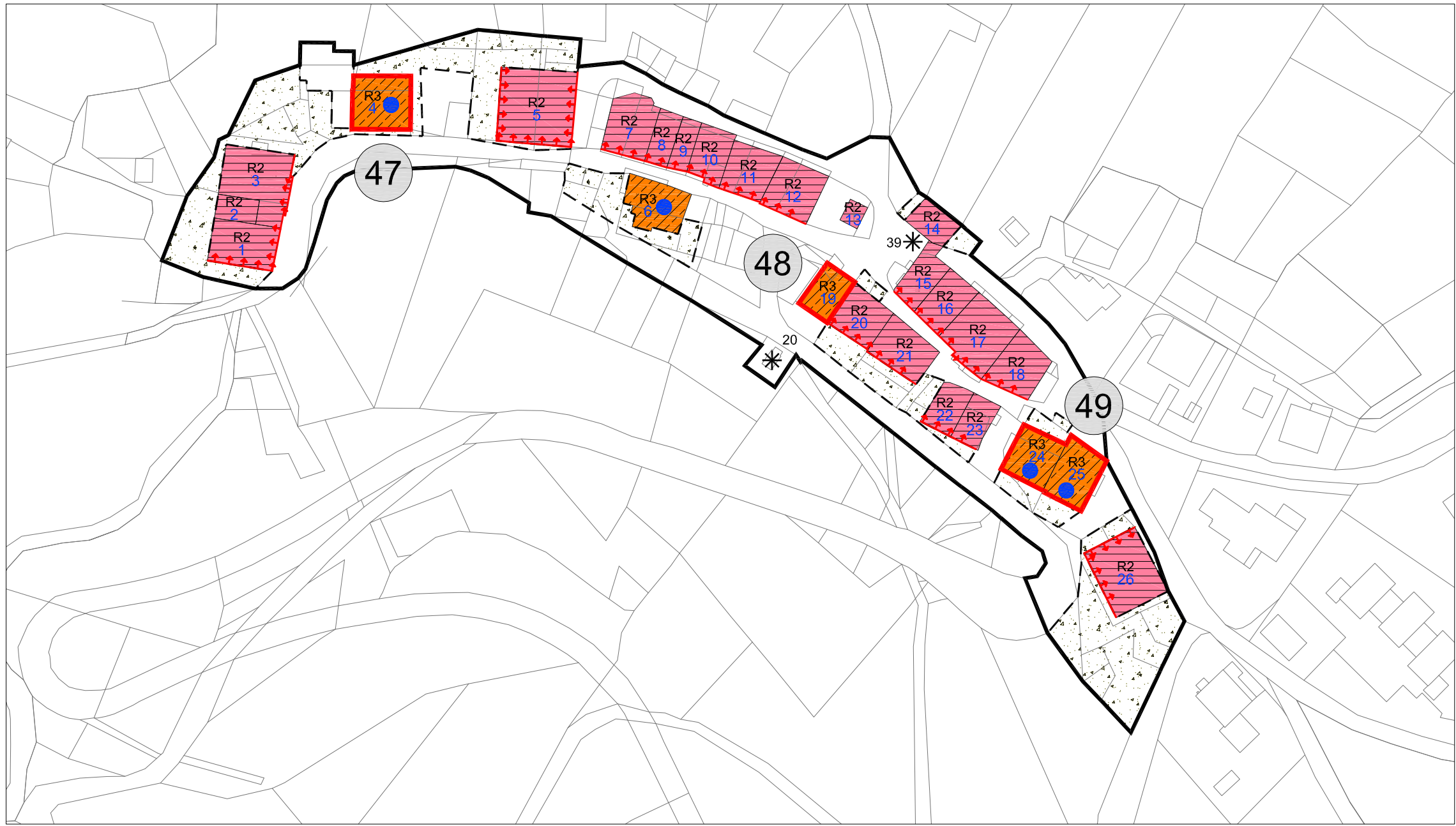
VARIANTE SOSTANZIALE 2022 IN ADEGUAMENTO ALLA L.P. 15/2015 E
AL REGOLAMENTO URBANISTICO EDILIZIO PROVINCIALE

AGGIORNAMENTO DEL PRG - INSEDIAMENTI STORICI VARIANTE 2022

ADOZIONE PRELIMINARE FEBBRAIO 2023



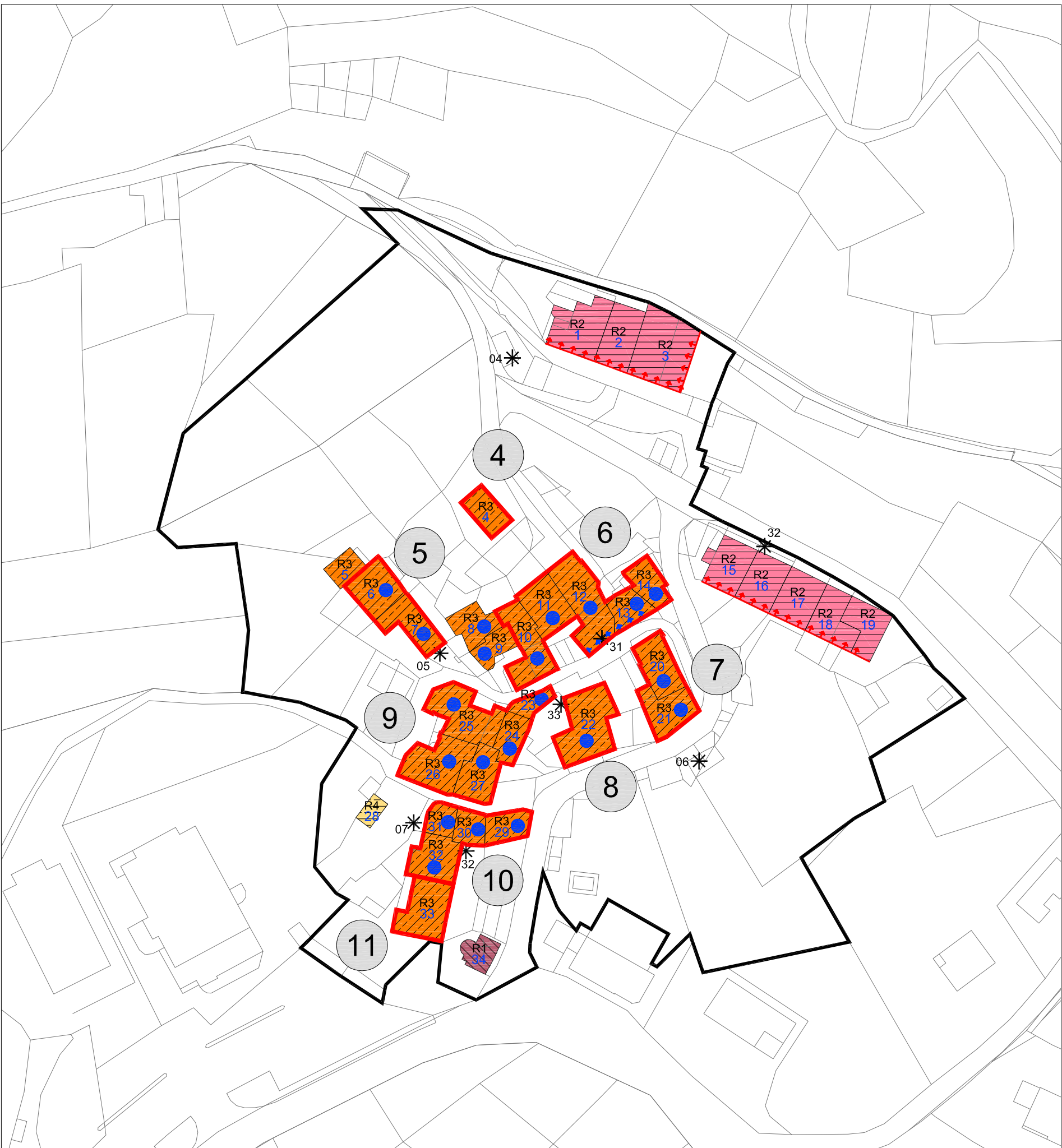
LONGHI



MAGRE'



LENZI



BERTOLDI



BIRTI

TAVOLA 17b **VARIANTE** - INSEDIAMENTI STORICI: LONGHI - MAGRE' - BERTOLDI - LENZI - BIRTI

I TECNICI	DELIBERA DI PRELIMINARE ADOZIONE n. ____ dd. ____	SCALA 1:1000
 Dott. Architetto MANFREDI TALAMO 272 sez.A ARCHITETTURA	DELIBERA DI DEFINITIVA ADOZIONE n. ____ dd. ____	TAV. n.
 Dott. Architetto LAURA ZAMBONI 1273 sez.A ARCHITETTURA	SERVIZIO URBANISTICA E TUTELA DEL PAESAGGIO prot. n. ____ CONFERENZA DI PIANIFICAZIONE VERBALE n. ____ dd. ____ prat. n. ____	
	LA GIUNTA PROVINCIALE	

17b

LEGENDA

ZONE A - INSEDIAMENTI ED ELEMENTI STORICI

A101		DISPOSIZIONI SPECIALI PER CENTRI STORICI E MANUFATTI STORICI ISOLATI	art. 30
A203		RESTAURO	art. 31
A204		RISANAMENTO CONSERVATIVO	art. 31
A205		RISTRUTTURAZIONE EDILIZIA	art. 31
D208		DEMOLIZIONE	art. 31
A407		FRONTI DI PREGIO	art. 34
		VINCOLO TIPOLOGICO (TIPOLOGIA A SCHIERA DA RISPETTARE)	art. 33
Z601		VINCOLI PUNTUALI	art. 34
A405		AREE DI PERTINENZA	art. 32
		SOPRAELEVAZIONE AMMESSA AI SENSI DELL'ART. 105 DELLA L.P. 15/2015	art. 34bis

ELEMENTI CONVENZIONALI E FISICI

		MAPPA CATASTALE	
Z402		CONFINE PROVINCIALE	
Z403		CONFINE COMUNALE	
V100		VARIANTI CARTOGRAFICHE PRINCIPALI	